



## Installation der Gamesheet iPad App

Installation via Apple App Store:

Link: (nur für IPAD)

<https://apps.apple.com/ca/app/gamesheet/id1633700093>

System Voraussetzungen: iOS 12 oder neuer

Das älteste iPad das iOS 12 unterstützt ist das 2013 iPad Air

Liste mit allen unterstützten iPads

[Maximum iOS Version for iPhone, iPad and iPod touch: Everyi.com](https://www.everyi.com)

### App Store Preview



### iPad Screenshots



YOU MUST HAVE A GAMESHEET LEAGUE ACCESS KEY TO USE THIS APP.

The GameSheet Scoring app is a companion to the GameSheet Scorekeeping and League Operations system. This app is the digital equivalent to a traditional paper scoresheet, but better in every way.

# Anleitung zur Installation von Gamesheet

22.09.2022



## Verwendung der App:

Die Gamesheet App ist nun installiert auf deinem Homescreen.

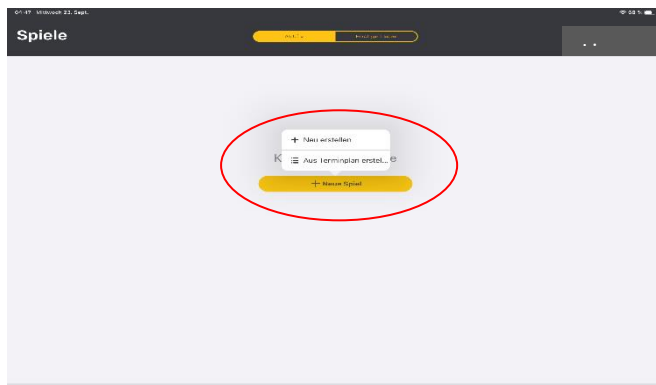
Schau nach diesem Icon:



1. Öffne die Gamesheet App auf deinem iPad

2. **Trage den Liga Code ein (dieser wird von der Liga per Mail versendet) „einmalige Eingabe“**

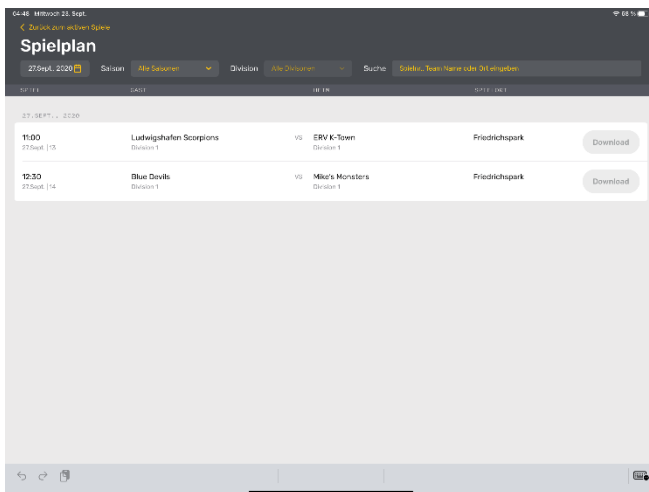
3. Erstelle ein „+ Neues Spiel“ -> wähle „Aus Terminplan erstellen“ (**Internetverbindung notwendig- max. 24 Stunden vor Spielbeginn!**)  
(DPL erstellt die Spiele auf dem Terminplan (Schedule))



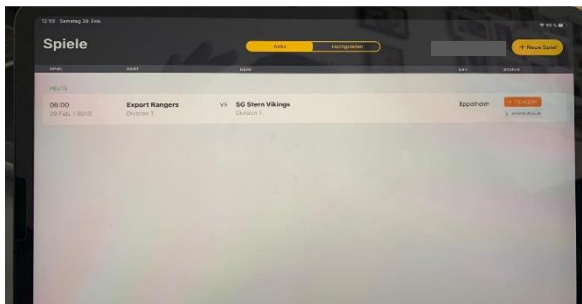
4. Benutze die **Filter, Datum, Saison, Division, Suche**, um **dein Spiel** zu finden und drücke den **Download** Button neben dem Spiel. (**Internetverbindung notwendig- max. 36 Stunden vor Spielbeginn!**)

# Anleitung zur Installation von Gamesheet

22.09.2022



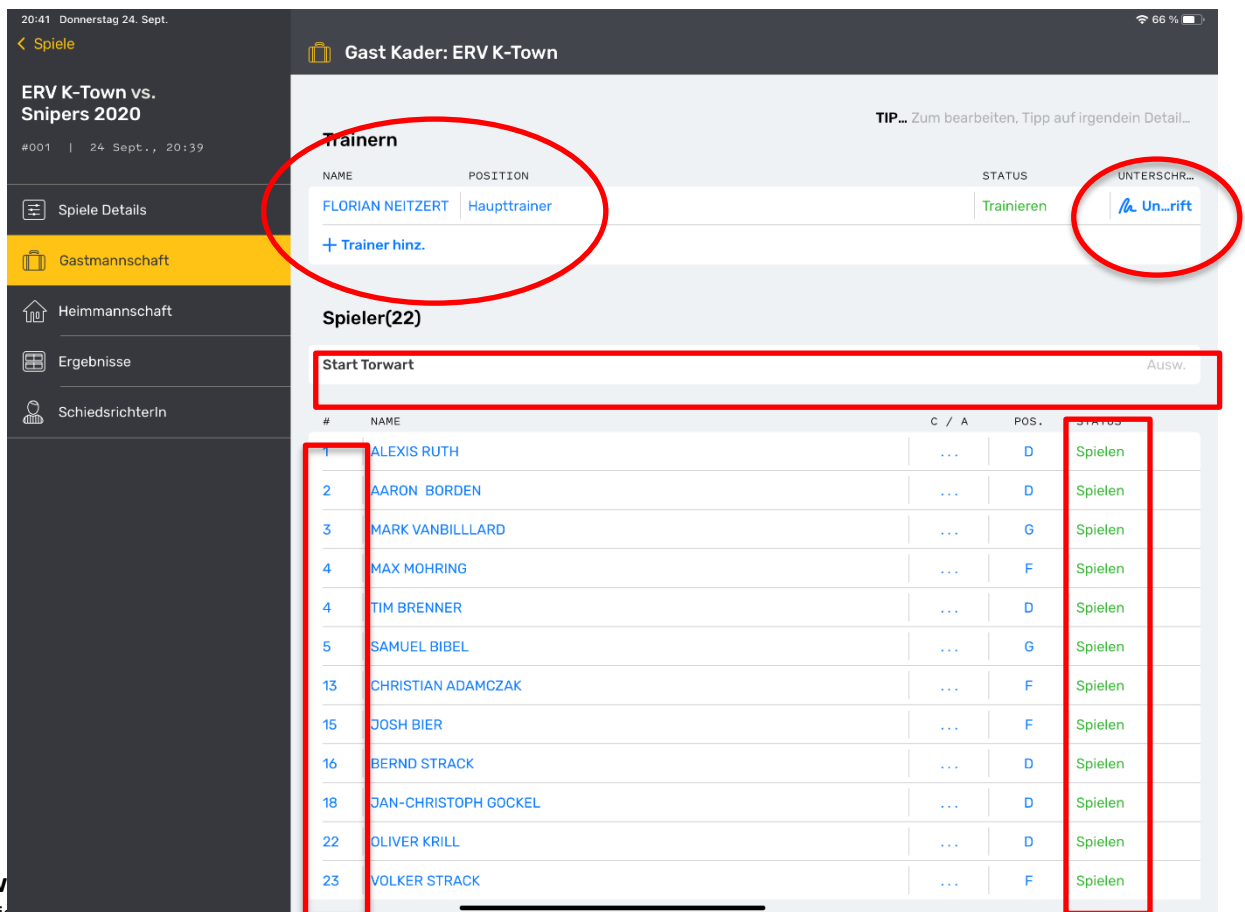
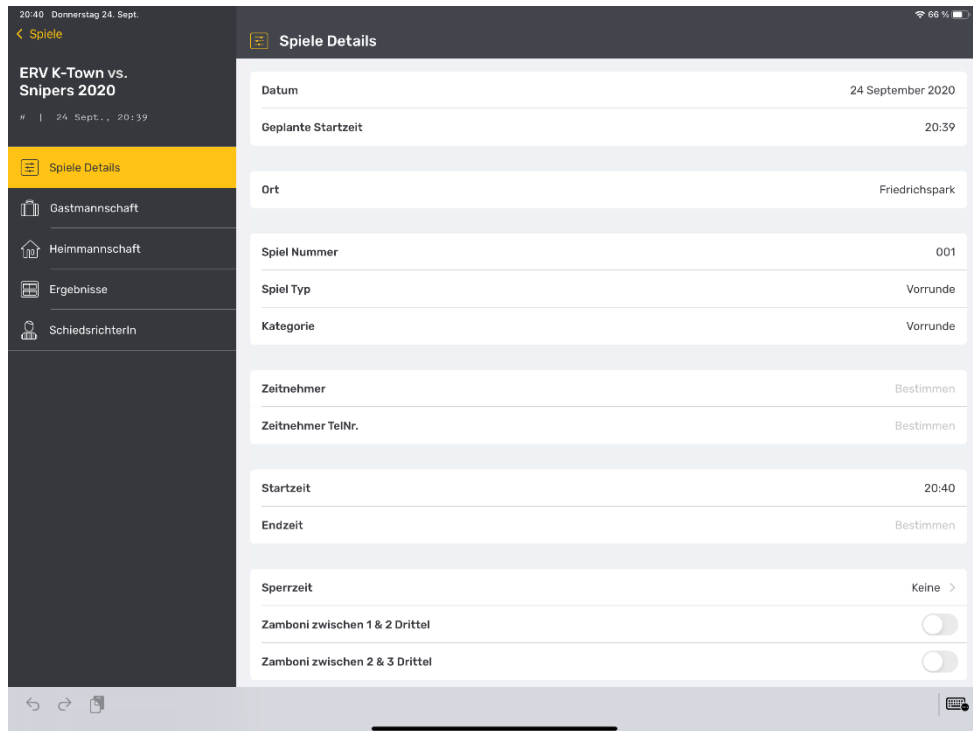
- Drücke auf das Spiel im Reiter „Aktiv“ und die **Spiele Details** werden geladen.  
*(ab hier keine Internet Verbindung nötig)*



- Die **Spiele Details** sind nun durch das Laden aus dem Terminplan alle voreingestellt. Hier können von den Zeitnehmern noch Änderungen vorgenommen werden z.B. Startzeit des Spiels wird eingetragen. (Beispiel: Geplante Startzeit 19:00 Uhr; Startzeit 19:05 Uhr)

# Anleitung zur Installation von Gamesheet

22.09.2022



W

# Anleitung zur Installation von Gamesheet

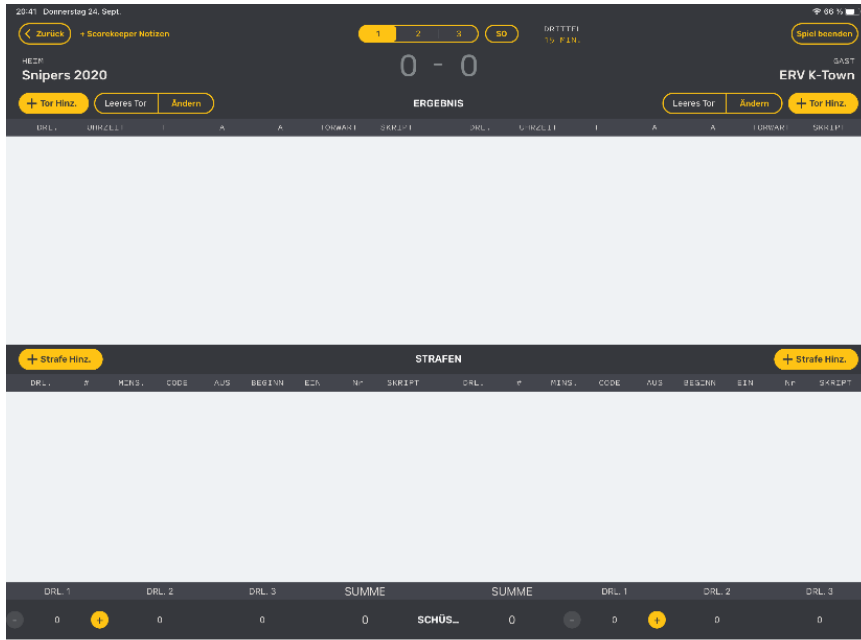
22.09.2022



- Durch drücken auf die **Heimmannschaft** oder **Gastmannschaft** müssen die **Kader Informationen** der **Coaches** oder (Team Captain, Team Manger) bestätigt werden. **(Start Torhüter, Gesperrte Spieler, verletzte Spieler, abwesende Spieler, etc.)** durch klicken auf den Status neben jedem Spieler -> Standardeinstellung steht jeder Spieler auf „**Spielen**“
  - Trikotnummern können direkt hier vor Spielbeginn geändert werden durch einfaches klicken auf die jeweilige Trikotnummer. Hier könnt ihr dann wählen, ob die Änderung nur für dieses Spiel gilt oder in den Kader übernommen werden soll.
  - Leihtorhüter können hier hinzugefügt werden. (Leihspieler hinzufügen – ganz unten)
  - **Danach unterschreibt der Coach oder (Team Captain, Team Manger) direkt oben auf dem iPad und bestätigt somit seine Kader Informationen. Dies muss von beiden Mannschaften vor Spielbeginn durchgeführt werden (Heim und Gast)**
- 
- Wenn beide **Coaches** oder (Team Captain, Team Manger) unterschrieben haben übergeben diese das iPad an die Zeitnehmer.
  - Die Zeitnehmer füllen alle fehlenden Informationen aus und wechseln auf die Ergebnisse Seite. **WARNUNG** und **FEHLER** zeigen fehlende Informationen. Durch Klick auf diese wird genau angezeigt was fehlt.
7. Über die Seite **Ergebnisse** werden durch die Zeitnehmer alle Tore, Vorlagen Strafen, Torhüterwechsel, Auszeiten, etc. erfasst. Dies geschieht intuitiv:  
Wahl Drittels **1,2,3, SO**, **+ Tor hinzufügen**, **+Strafe hinzufügen**, **Torhüter ändern**, **+Scorekeeper Notizen (Zeitnehmer)** = hinzufügen Auszeit, Verletzung Notiz, Allgemeine Notiz

# Anleitung zur Installation von Gamesheet

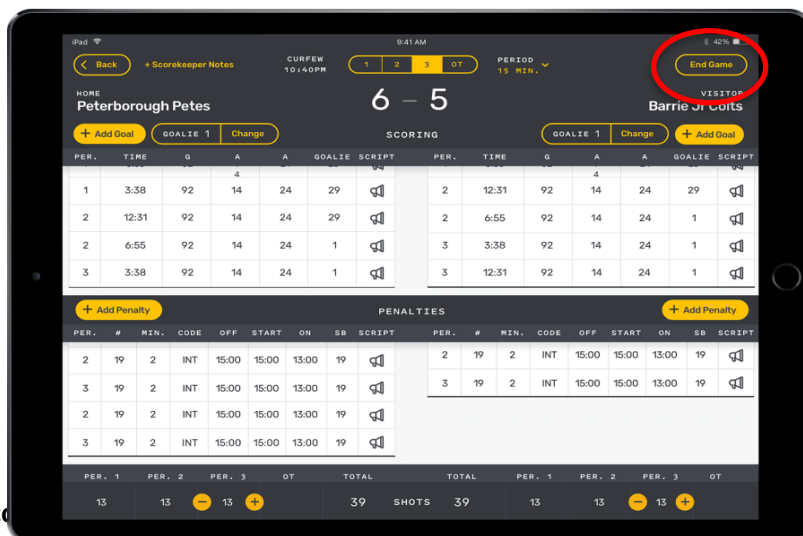
22.09.2022



Weitere hilfreiche Videos zur Verwendung der App unter:

[https://www.youtube.com/channel/UCvGs\\_eY2OQ8gOZ3NjsGtEyw/videos](https://www.youtube.com/channel/UCvGs_eY2OQ8gOZ3NjsGtEyw/videos)

8. Nach Beendigung eines Spiels klicken die Zeitnehmer oben rechts auf **Spiel beenden**



www.dpliga.com

Die Players Liga e.V. | Hans-Thoma-Str. 5 | 68165 Mannheim | Tel: +49 621 554725 | info@dpliga.com | www.dpliga.com

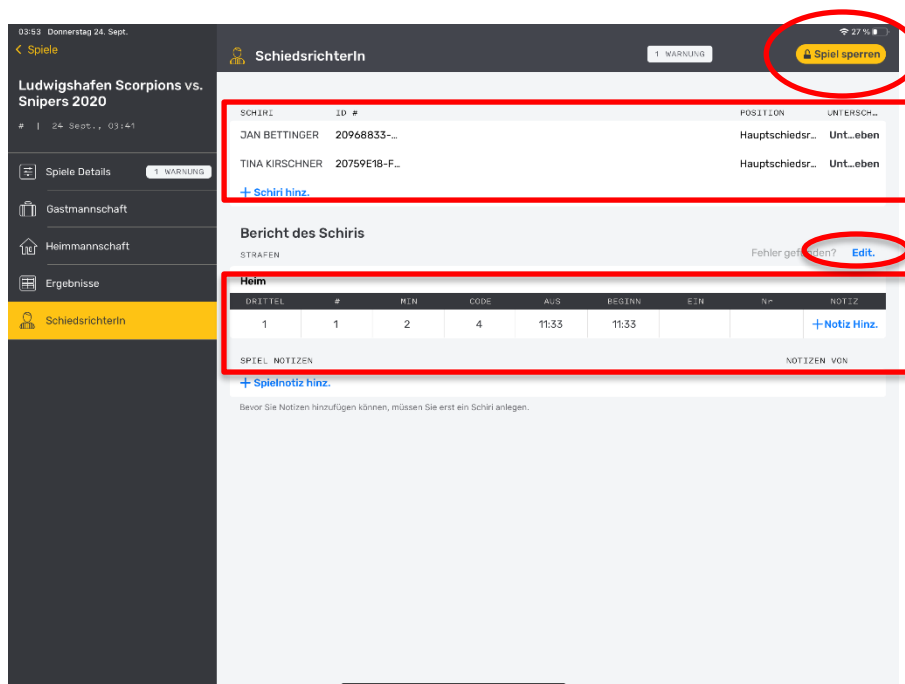
# Anleitung zur Installation von Gamesheet

22.09.2022



9. Die Schiedsrichter fügen sich nun hinzu und kontrollieren alle aufgeführten Strafen und korrigieren diese gegen falls bei Fehlern. Zusätzlich können von den Schiedsrichtern Notizen zu jeder Strafe hinzugefügt werden. (Text oder Audio Aufnahme) z.B. bei Match oder Spieldauerdisziplinarstrafe (ersetzt quasi den Zusatzbericht)

Abschließend wird das Spiel oben rechts auf drücken **Spiel sperren** abgeschlossen



## 10. Im letzten Schritt wird das Spiel hochgeladen.

Durch klicken auf das Cloud Symbol (blaue Wolke) wird das Spiel hochgeladen und alle Ergebnisse, Tabellen, Statistiken, Scorer Punkte, etc. werden automatisch aktualisiert. Ebenfalls wird ein PDF Spielbericht generiert, welcher für die Teammanager über das Dashboard angesehen, heruntergeladen oder ausgedruckt werden kann.

Das hochgeladene Spiel wandert von dem Reiter oben **Aktiv** in **Hochgeladen**

**Wichtig: für den Upload des Spiels ist nun wieder eine Internet Verbindung, z.B. WLAN oder über einen Smartphone Hotspot notwendig.**

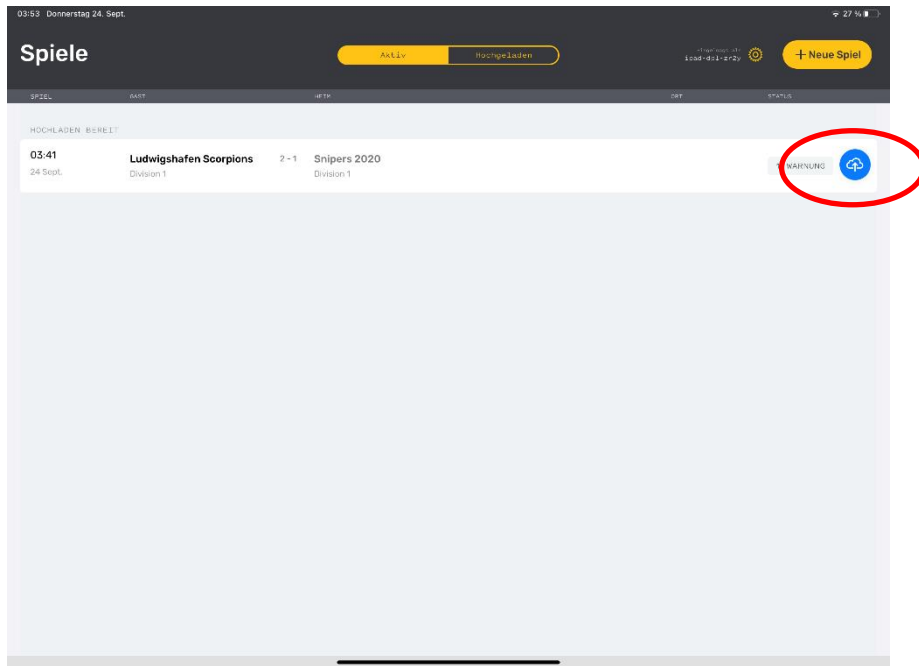
Ergebnisse und Terminplan auf der DPL Homepage unter: <https://www.dpliga.com/>

**www.dpliga.com**

Die Players Liga e.V. | Hans-Thoma-Straße 5 | 68163 Mannheim | Tel +49 621334929 | info@dpliga.com | www.dpliga.com

# Anleitung zur Installation von Gamesheet

22.09.2022



## Hilfreiche Tipps zur Verwendung der APP auf dem iPad:

1. Video Tutorials/ Training zur Bedienung der APP

<https://gamesheetinc.com/training>

2. FAQ: hier werden die wichtigsten Fragen beantwortet

<https://gamesheetinc.com/faq>

**www.dpliga.com**

Die Players Liga e.V. | Hans-Thoma-Straße 5 | 68163 Mannheim | Tel +49 621334929 | info@dpliga.com | www.dpliga.com



# Anleitung zur Installation von Gamesheet

22.09.2022



## Notfallstrategie – (nur für den Notfall!)

Blanko Spielberichtbögen unter:

<https://www.dpliga.com/> ----> Downloads

Direkt Link:

<https://www.dpliga.com/wp-content/uploads/2018/05/blanko-spielbericht-vorlage.pdf>